

2020

MARITIME CEREAL CULTIVARS PERFORMANCE TRIALS (2016-2019)

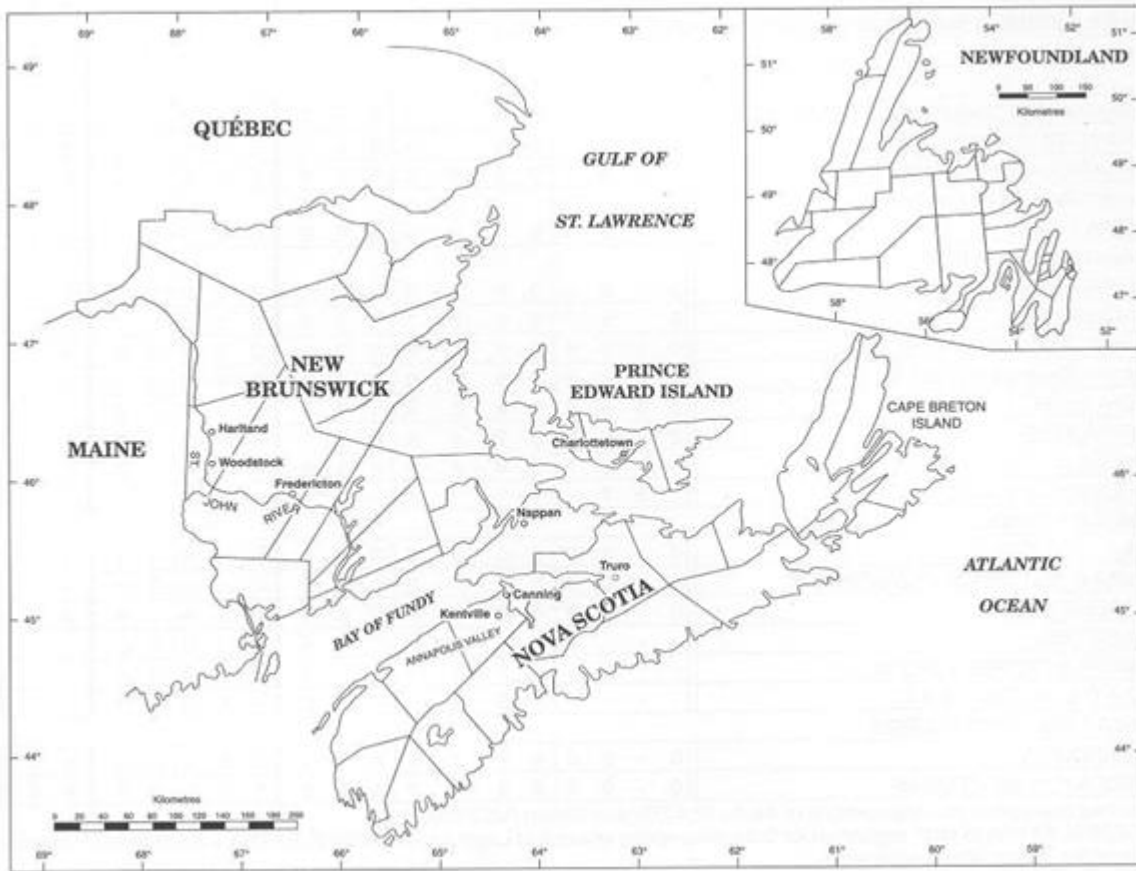
PERFORMANCE DES CULTIVARS DE CÉRÉALES AUX MARITIMES (2016-2019)



Barley / Orge	3
Oats / Avoine	5
Spring Wheat & Triticale / Blé & Triticale de printemps	7
Winter Wheat & Rye / Blé & Seigle d'automne	9
Distributors / Distributeurs.....	11

By/par
Sub-committee of the
Atlantic Recommending Committee
for Cereal Crops /
Sous-comité du Comité de recommandation des céréales de l'Atlantique

Available on / Disponible sur
<https://atlanticgrainscouncil.ca/crop-resources>










TRIAL SITES / SITES D'ESSAI									
Cereals / Céréales	Harrington PEI	Hartland NB	Nappan NS	Truro NS			Canning-Kentville NS		
	(2016-19)	(2018)	(2018)	(2015-17)	(2018)	(2019)	(2015-17)	(2018)	(2019)
Barley /Orge	X	X	X	X	-	X	X	-	X
Oats / Avoine	X	X	X	X	-	X	X	-	-
Spring Wheat & Triticale / Blé et triticale de printemps	X	X	X	X	-	X	X	-	-
Winter Wheat & Rye / Blé et seigle d'automne	X	-	-	X	X		X	X	-

Source :
Data from the 2019 Maritime Registration and Recommendation Cereal Variety Trials /
Données des Essais d'Homologation et de Recommandation des Céréales des Maritimes 2019

Editor / Éditeur :
 Daniel Savoie
 NBDAAF / MAAPNB
 P. O. Box / C. P. 5001
 Grand Falls / Sault, NB
 E3Z 1G1
daniel.savoie@gnb.ca

Table / Tableau 1: BARLEY / ORGE

Maritime Cumulative Yield Summary⁽¹⁾ - 2016-2019 / Sommaire des rendements aux Maritimes⁽¹⁾ - 2016-2019

Cultivar	Distributor / Distributeur	Type	4 years / ans		3 years / ans		2 years / ans		2019	
			%	(t/ha)	%	(t/ha)	%	(t/ha)	%	(t/ha)
Six Row: covered / Six Rangs: couvert										
AAC Mirabel	Secan	Feed / Provende	99	4.77	99	4.84	100	4.66	94	4.24
Rhea	Semences Elite Seeds	Feed / Provende	95	4.59	96	4.70	96	4.46	89	4.00
AAC Bloomfield	Semences Elite Seeds	Feed / Provende	-	-	-	-	96	4.45	90	4.06
Alyssa	Semences Elite Seeds	Feed / Provende	-	-	-	-	93	4.34	89	4.01
Six Row; hulless / Six Rangs: nu										
AAC Azimuth	Pedigrain	Feed / Provende	-	-	-	-	78	3.64	78	3.53
Two Row: covered / Deux Rangs: couvert										
AAC Bell 	Secan	Feed / Provende	105	5.06	107	5.23	113	5.26	113	5.09
AAC Goldman 	Semences Elite Seeds	Feed / Provende	93	4.50		4.58		4.44	97	4.37
AAC Ling 	Secan	Feed / Provende	108	5.20	109	5.32	115	5.34	115	5.18
AAC Madawaska	Eastern Grains de l'Est	Feed / Provende	104	5.01		5.11		5.06		4.79
AAC Purpose 	Snobelen Farms	Feed / Provende	102	4.95	104	5.07	109	5.06	111	5.00
Champion 	Semican	Malt / Brassicole	103	4.97	108	5.26	113	5.24	112	5.06
Island	McCardle Bros	Feed / Provende	96	4.65	99	4.83	103	4.81	106	4.79
Leader	NB: Eastern Grains de l'Est PEI: McCardle Bros	Feed / Provende	101	4.90	106	5.18	110	5.14	112	5.04
Newdale 	Semican	Malt / Brassicole	95	4.57	96	4.66	97	4.50	95	4.29
AAC Synergy 	Semican	Malt / Brassicole							110	4.94
Two Row: hulless / Deux Rangs: nu										
AAC Starbuck	Secan	Feed / Provende	-	-	76	3.73	73	3.42	82	3.69
Means / Moyenne (t/ha)			100	4.83	100	4.88	100	4.65	100	4.51
Stations year / Sites année			15		11		7		4	








(1): More year a cultivar in the test, more reliable are the data / Plus d'année un cultivar dans l'essai, plus les données sont fiables

   Plant Breeders' Right under the legislation of PBR 78 or 91 (<https://pbrfacts.ca/>) /Protection des obtentions végétales en vertu de la législation POV 78 ou 91 (<https://pbrfacts.ca/>)

Table / Tableau 2: BARLEY / ORGE

Maritime agronomic characteristics (3 year average) - 2017-2019 /

Caractéristiques agronomiques aux Maritimes (moyenne de 3 ans) - 2017-2019

Cultivar	Test Weight / Poids spécifique (kg/hL)	TKW ⁽¹⁾ / PMG ⁽¹⁾ (g)	Height / Hauteur (cm)	Lodging / Verse (0-9) ⁽²⁾	Heading / Épiaison (days / jours)	Maturity / Maturité (days / jours)	Scald / Tache pâle (0-9) ⁽²⁾	Net blotch / Rayure réticulée (0-9) ⁽²⁾	Mildew / Oïdium (blanc) (0-9) ⁽²⁾	Smut / Charbon (#/m ²)	DON (ppm)	Straw Yield / Rendement paille (t/ha)
Six Row: covered / Six Rang: couvert												
AAC Mirabel	59.2	41.3	89	2.7	59	83	1.5	1.8	-	0.0	0.2	2.9
Rhea	62.5	44.0	87	2.2	61	85	0.8	1.9	-	0.1	0.2	3.4
AAC Bloomfield	-	-	-	-	-	-	-	-	-	-	-	-
Alyssa	-	-	-	-	-	-	-	-	-	-	-	-
Six Row; hulless / Six Rang: nu												
AAC Azimuth	-	-	-	-	-	-	-	-	-	-	-	-
Two Row: covered / Deux Rang: couvert												
AAC Bell 	65.1	49.7	90	1.3	62	82	1.9	2.4	-	0.0	0.2	4.6
AAC Goldman 	60.7	43.8	81	2.3	65	82	1.9	1.4	-	0.0	0.2	3.1
AAC Ling 	63.7	50.5	84	1.5	61	83	2.0	2.7	-	0.2	0.2	5.4
AAC Madawaska	66.7	48.5	86	0.8	60	82	2.3	2.1	-	0.0	0.2	4.6
AAC Purpose 	62.0	52.2	89	2.4	60	83	2.4	2.9	-	0.0	0.2	4.2
Champion 	65.0	47.9	78	1.6	62	83	2.1	1.2	-	1.1	0.2	3.9
Island	65.7	46.2	84	2.7	60	81	2.3	2.6	-	2.9	0.2	3.8
Leader	67.3	52.5	87	1.2	59	81	2.8	2.2	-	0.2	0.2	4.5
Newdale 	62.3	41.7	74	1.4	65	81	1.5	1.2	-	0.0	0.2	3.0
AAC Synergy 	-	-	-	-	-	-	-	-	-	-	-	-
Two Row: hulless / Deux Rang: nu												
AAC Starbuck	74.5	46.4	88	1.9	63	83	2.5	3.7	-	0.2	0.2	3.8
Means / Moyenne	65	47	85	1.8	61	82	2.0	2.2	-	0.4	0.2	3.9
Stations year / Sites année	11	11	11	10	9	5	8	8	-	7	3	1

(1): TKW = 1,000 kernels weight / PMG = poids aux 1 000 grains

(2): 0 = good or better / bon ou meilleur, 9 = worst / moins bon










 Plant Breeders' Right under the legislation of PBR 78 or 91 (<https://pbrfacts.ca>) /
Protection des obtentions végétales en vertu de la législation POV 78 ou 91 (<https://pbrfacts.ca>)

Table / Tableau 3: OATS / AVOINE

Maritime Cumulative Yield Summary⁽¹⁾ - 2016-2019 / Sommaire des rendements aux Maritimes⁽¹⁾ - 2016-2019

Cultivar	Distributor / Distributeur	Type	4 years / ans		3 years / ans		2 years / ans		2019	
			%	(t/ha)	%	(t/ha)	%	(t/ha)	%	(t/ha)
Hulled / Couverte										
AAC Nicolas 	SeCan	Milling / Minoterie	111	5.17	110	5.23	107	4.93	103	5.09
AAC Oaklin 	C & M Seeds	Feed / Provende	105	4.88	105	5.02	103	4.77	102	5.02
AAC Richmond	Semican	Feed / Provende	103	4.79	101	4.83	96	4.42	89	4.41
Akina 	Semences Elite Seeds	Milling / Minoterie	113	5.23	112	5.36	114	5.28	120	5.95
Canmore	Semican	Milling / Minoterie	112	5.18	112	5.36	113	5.23	117	5.77
CDC Orrin 	Semican	Milling / Minoterie	111	5.13	109	5.18	108	4.98	104	5.14
Kara 	Semences Elite Seeds	Feed / Provende	112	5.20	111	5.31	112	5.17	117	5.80
Nova	SeCan	Feed / Provende	101	4.69	100	4.79	98	4.54	105	5.20
Riley	C & M Seeds	Feed / Provende	105	4.86	104	4.98	99	4.56	100	4.95
AAC Banner 	SeCan	Milling / Minoterie	-	-	105	4.99	101	4.66	98	4.87
CS Camden 	Eastern Grains de l'Est	Milling / Minoterie	-	-	-	-	118	5.44	121	5.96
AAC Excellence	Eastern Grains de l'Est	Milling / Minoterie	-	-	-	-	-	-	93	4.59
Hulless / Nue										
Marechal 	Semences Elite Seeds	Feed / Provende	58	2.70	59	2.80	59	2.71	60	2.99
Shadow	SeCan	Feed / Provende	69	3.21	70	3.36	71	3.29	71	3.50
Means / Moyenne (t/ha)			100	4.64	100	4.77	100	4.61	100	4.95
Stations year / Sites année			12		9		6		3	

(1): More year a cultivar in the test, more reliable are the data / Plus d'année un cultivar dans l'essai, plus les données sont fiables









   Plant Breeders' Right under the legislation of PBR 78 or 91 (<https://pbrfacts.ca>) /

Protection des obtentions végétales en vertu de la législation POV 78 ou 91 (<https://pbrfacts.ca>)

Table / Tableau 4: OATS / AVOINE

Maritime agronomic characteristics (3 year average) - 2017-2019 /

Caractéristiques agronomiques aux Maritimes (moyenne de 3 ans) - 2017-2019

Cultivar	Test Weight / Poids spécifique (kg/hL)	TKW ⁽¹⁾ / PMG ⁽¹⁾ (g)	Height / Hauteur (cm)	Lodging / Verse (0-9) ⁽²⁾	Heading / Épiaison (days / jours)	Maturity / Maturité (days / jours)	Hull / Écale (%)	Septoriose (0-9) ⁽²⁾	Rust / Rouille (0-9) ⁽²⁾	DON (ppm)	Straw Yield / Rendement paille (t/ha)
Hulled / Couverte											
AAC Nicolas 	45	34	100	3.1	66	88	25	3.3	-	0.4	6.0
AAC Oaklin 	48	37	102	4.9	63	88	25	4.2	-	0.4	4.0
AAC Richmond	47	39	107	3.6	69	93	26	1.7	-	0.5	9.3
Akina 	46	37	96	1.8	62	88	26	3.8	-	0.5	4.4
Canmore	48	37	109	3.5	64	88	25	3.2	-	0.5	4.7
CDC Orrin 	47	38	106	4.5	64	91	25	2.8	-	0.5	4.4
Kara 	48	37	95	1.4	63	88	26	3.3	-	0.5	4.9
Nova	49	35	111	6.2	63	88	25	3.5	-	0.4	4.1
Riley	47	36	107	4.8	63	89	23	3.7	-	0.4	4.2
AAC Banner 	44	33	99	3.5	65	91	26	2.8	-	0.7	6.2
CS Camden 	-	-	-	-	-	-	-	-	-	-	-
AAC Excellence											
Hulless / Nue											
Marechal 	54	27	103	1.9	72	94	6.6	1.8	-	0.4	6.3
Shadow	60	29	103	0.5	66	90	6.0	3.3	-	0.4	8.7
Means / Moyenne	48	35	103	3.6	65	90	23.6	3	-	0.5	5.3
Stations year / Sites année	9	9	9	3	8	5	7	2	-	6	1

(1): TKW = 1,000 kernels weight / PMG = poids aux 1 000 grains








(2): 0 = good or better / bon ou meilleur, 9 = worst / moins bon

   Plant Breeders' Right under the legislation of PBR 78 or 91 (<https://pbrfacts.ca/>) /

Protection des obtentions végétales en vertu de la législation POV 78 ou 91 (<https://pbrfacts.ca/>)

Table / Tableau 5 SPRING WHEAT & TRITICALE / BLÉ ET TRITICALE DE PRINTEMPS

Maritime Cumulative Yield Summary⁽¹⁾ - 2016-2019 / Sommaire des rendements aux Maritimes⁽¹⁾ - 2016-2019








Cultivar	Distributor / Distributeur	Class/Classe	4 years / ans		3 years / ans		2 years / ans		2019	
			%	(t/ha)	%	(t/ha)	%	(t/ha)	%	(t/ha)
Spring Wheat / Blé de printemps										
AAC Fairwind	C & M Seeds	Milling / Minoterie	94	3.76	99	4.13	99	4.35	97	4.59
AAC Scotia 	Semican	Milling / Minoterie	101	4.01	99	4.13	100	4.37	96	4.56
AC Helena	Meadow Brook Farms	Milling / Minoterie	98	3.92	98	4.11	101	4.45	99	4.68
AC Walton	Secan	Milling / Minoterie	95	3.80	99	4.15	103	4.52	103	4.89
Dagon 	Semences Elite Seeds	Milling / Minoterie	93	3.69	89	3.73	100	4.41	100	4.77
Easton 	C & M Seeds	Milling / Minoterie	98	3.89	100	4.16	97	4.27	100	4.74
Nass	Secan	Feed / Provende	88	3.49	93	3.90	95	4.17	87	4.11
Raven 	C & M Seeds	Milling / Minoterie	103	4.11	96	4.00	95	4.15	101	4.78
Rocket	Semican	Feed / Provende	101	4.00	102	4.26	92	4.05	101	4.80
Minot 	Semences Elite Seeds	Feed / Provende	-	-	95	3.98	98	4.31	91	4.30
Lemieux 	Secan	?	-	-	-	-	100	4.39	92	4.38
Wilkin 	C & M Seeds	Milling / Minoterie	-	-	-	-	93	4.09	97	4.60
AAC Maurice	Secan	Milling / Minoterie	-	-	-	-	-	-	97	4.62
Spring Triticale / Triticale de printemps										
Thauvex	Semences Elite Seeds	Feed / Provende	129	5.13	129	5.39	126	5.54	140	6.63
Circuit	Ferme Casault Inc	Feed / Provende	-	-	-	-	-	-	126	5.98
Means / Moyenne (t/ha)			100	3.98	100	4.18	100	4.39	100	4.75
Stations year / Sites année			15		11		7		4	

(1): More year a cultivar in the test, more reliable are the data / Plus d'année un cultivar dans l'essai, plus les données sont fiables

   Plant Breeders' Right under the legislation of PBR 78 or 91 (<https://pbrfacts.ca/>) /

Protection des obtentions végétales en vertu de la législation POV 78 ou 91 (<https://pbrfacts.ca/>)



Table / Tableau 6: SPRING WHEAT & TRITICALE / BLÉ ET TRITICALE DE PRINTEMPS
Maritime agronomic characteristics (3 year average) - 2017-2019 /
Caractéristiques agronomiques aux Maritimes (moyenne de 3 ans) - 2017-2019

Cultivar	Test Weight / Poids spécifique (kg/hL)	TKW ⁽¹⁾ / PMG ⁽¹⁾ (g)	Height / Hauteur (cm)	Lodging / Verse (0-9) ⁽²⁾	Heading / Épiaison (days / jours)	Maturity / Maturité (days / jours)	Powdery mildew / Oïdium (Blanc) (0-9) ⁽²⁾	Septoriose (0-9) ⁽²⁾	Rust / Rouille (0-9) ⁽²⁾	FHB index ⁽³⁾ / Indice de la fusariose ⁽³⁾ (%)	DON (ppm)	Straw Yield / Rendement paille (t/ha)
Spring Wheat / Blé de printemps												
AAC Fairwind	75	37	108	1.5	61	89	0.2	2.9	3.3	-	0.3	2.9
AAC Scotia 	75	36	96	1.5	59	89	0.3	2.8	4.7	-	0.4	2.4
AC Helena	75	37	100	1.4	60	90	1.4	3.6	2.2	-	0.3	2.7
AC Walton	77	35	86	1.1	64	92	0.0	2.5	1.0	-	0.3	3.2
Dagon 	75	33	102	2.2	61	89	1.1	2.9	4.2	-	0.3	2.7
Easton 	77	34	99	1.1	62	89	0.9	2.3	0.2	-	0.3	3.0
Nass	76	35	101	1.1	60	91	0.5	3.4	4.2	-	0.2	2.3
Raven 	76	34	87	1.1	63	91	1.6	2.8	3.2	-	0.2	2.1
Rocket	78	38	94	1.2	61	90	0.5	1.7	0.2	-	0.2	3.2
Minot 	75	37	99	1.2	61	90	1.1	3.4	1.3	-	0.3	2.9
Lemieux 	-	-	-	-	-	-	-	-	-	-	-	-
Wilkin 	-	-	-	-	-	-	-	-	-	-	-	-
AAC Maurice	-	-	-	-	-	-	-	-	-	-	-	-
Spring Triticale / Triticale de printemps												
Thauvex	63	39	110	0.9	60	97	0.0	1.7	0.3	-	0.7	4.4
Circuit	-	-	-	-	-	-	-	-	-	-	-	-
Means / Moyenne	75	36	98	1.3	61	91		2.7	2.3	-	0.3	2.9
Stations year / Sites année	11	11	11	8	9	6	6	5	2	-	7	2

(1): TKW = 1,000 kernels weight / PMG = poids aux 1 000 grains

(2): 0 = good or better / bon ou meilleur, 9 = worst / moins bon












(3): FHB Index: Fusarium Head Blight Index; lower the percentage better it is / Moins élevé est le pourcentage, mieux c'est

  Plant Breeders' Right under the legislation of PBR 78 or 91 (<https://pbrfacts.ca/>) /

Protection des obtentions végétales en vertu de la législation POV 78 ou 91 (<https://pbrfacts.ca/>)

Table / Tableau 7: WINTER WHEAT / BLÉ D'AUTOMNE

Maritime Cumulative Yield Summary⁽¹⁾ - 2016-2019 / Sommaire des rendements aux Maritimes⁽¹⁾ - 2016-2019

Cultivar	Distributor / Distributeur	Type	4 years / ans		3 years / ans		2 years / ans		2019	
			%	(t/ha)	%	(t/ha)	%	(t/ha)	%	(t/ha)
Winter Wheat / Blé d'automne										
AC Sampson	Meadowbrook Seeds	Milling / Minoterie	85	4.34	91	4.76	103	4.83	131	3.12
Cruze	C & M Seeds	Pastry / Pâtisserie	108	5.51	106	5.56	113	5.30	158	3.76
25R34 	Pioneer	Pastry / Pâtisserie	-	5.60	87	4.57	106	5.01	100	2.38
25R46 	Pioneer	Pastry / Pâtisserie	-	4.60	96	5.01	100	4.69	107	2.53
Priesley	C & M Seeds	Milling / Minoterie	-	5.26	109	5.70	88	4.16	47	1.11
UGRC Ring 	Semences Elite Seeds	Pastry / Pâtisserie	-	5.23	99	5.19	92	4.34	97	2.31
B654SRW 	Brevant Seeds	Pastry / Pâtisserie	-	-	119	6.26	118	5.57	119	2.82
Lexington 	C & M Seeds	Milling / Minoterie	-	-	92	4.82	89	4.20	107	2.54
25R61 	Pioneer	Pastry / Pâtisserie	-	-	96	5.04	106	4.97	115	2.72
25R74 	Pioneer	Pastry / Pâtisserie	-	-	105	5.50	96	4.53	83	1.96
25R40 	Pioneer	Pastry / Pâtisserie	-	-	-	-	109	5.13	102	2.42
PRO81 	C & M Seeds	Milling / Minoterie	-	-	-	-	81	3.80	45	1.08
Adrianus	C & M Seeds	Milling / Minoterie	-	-	-	-	-	-	68	1.61
Branson 	Brevant Seeds	Pastry / Pâtisserie	-	-	-	-	-	-	91	2.16
DS572SRW 	Brevant Seeds	Pastry / Pâtisserie	-	-	-	-	-	-	130	3.09
Means / Moyenne (t/ha)			100	5.09	100	5.24	100	4.71	100	2.37
Stations year / Sites année			10		7		4		1	

(1): More year a cultivar in the test, more reliable are the data / Plus d'année un cultivar dans l'essai, plus les données sont fiables












  Plant Breeders' Right under the legislation of PBR 78 or 91 (<https://pbrfacts.ca/>) /

Protection des obtentions végétales en vertu de la législation POV 78 ou 91 (<https://pbrfacts.ca/>)

Table / Tableau 8: WINTER WHEAT / BLÉ D'AUTOMNE

Maritime agronomic characteristics (3 year average) - 2017-2019 /

Caractéristiques agronomiques aux Maritimes (moyenne de 3 ans) - 2017-2019

Cultivar	Test Weight / Poids spécifique (kg/hL)	TKW ⁽¹⁾ / PMG ⁽¹⁾ (g)	Height / Hauteur (cm)	Lodging / Verse (0-9) ⁽²⁾	Heading ⁽³⁾ / Épiaison ⁽³⁾ (days / jours)	Maturity ⁽³⁾ / Maturité ⁽³⁾ (days / jours)	Winter Survival / Survie à l'hiver (%)	Powdery mildew / Oïdium (Blanc) (0-9) ⁽²⁾	Septoriose (0-9) ⁽²⁾	Rust / Rouille (0-9) ⁽²⁾	FHB index / Indice de la fusariose (%)	DON (ppm)	Straw Yield / Rendement paille (t/ha)
Winter Wheat / Blé d'automne													
AC Sampson	76	38	91	-	22	59	90	1.3	5.0	3.1	15	0.5	4.2
Cruze	78	37	84	-	17	60	90	1.0	5.4	1.8	22	0.5	5.1
25R34 	76	36	82	-	17	58	89	1.8	4.2	5.4	37	0.4	4.2
25R46 	75	41	79	-	20	60	80	0.4	2.7	0.1	47	0.5	4.6
Priesley	77	41	83	-	17	58	89	2.8	3.8	0.4	32	0.6	4.9
UGRC Ring 	76	40	89	-	17	58	85	1.9	4.9	1.6	45	0.3	5.0
B654SRW 	77	41	95	-	18	64	91	2.2	3.6	0.5	28	0.6	4.5
Lexington 	80	44	89	-	19	60	90	0.8	4.6	0.4	26	0.4	4.9
25R61 	76	35	82	-	17	57	89	1.4	4.2	2.9	23	0.2	4.0
25R74 	77	33	76	-	17	58	87	1.3	4.9	0.1	30	0.3	4.8
25R40 	-	-	-	-	-	-	-	-	-	-	-	-	-
PRO81 	-	-	-	-	-	-	-	-	-	-	-	-	-
Adrianus	-	-	-	-	-	-	-	-	-	-	-	-	-
Branson 	-	-	-	-	-	-	-	-	-	-	-	-	-
DS572SRW 	-	-	-	-	-	-	-	-	-	-	-	-	-
Means / Moyenne	77	39	85	#DIV/0!	18	59	88		4.3	1.6	30	0.4	4.6
Stations year / Sites année	7	7	7	-	7	2	7	6	4	4	1	4	2

(1): TKW = 1,000 kernels weight / PMG = poids aux 1 000 grains

(2): 0 = good or better / bon ou meilleur, 9 = worst / moins bon

(3): After May 31 / Après le 31 mai

  Plant Breeders' Right under the legislation of PBR 78 or 91 (<https://pbrfacts.ca/>) /

Protection des obtentions végétales en vertu de la législation POV 78 ou 91 (<https://pbrfacts.ca/>)

Distributors / Distributeurs

Brevant Seeds	Justin Toner	17, 5th Ave St-André, NB, E3Y 2M2 justin.toner@corteva.com	(506) 479-0444
C & M Seeds	Ellan Sparry	6180 5th Line, Palmerston, ON, N0G 2P0 www.redwheat.com	1 (888) 733-9432
Eastern Grains de l'est	Éric Thériault	260, 3rd Tier Road, Drummond, NB, E3Y 2V2 eric@easterngrains.ca	(506) 473-6661
Ferme Casault Inc	Denis Bergeron	62 Rang 2, Causapsal, QC, G0J 1J0 casault@globetrotter.net	(419) 756-6119
McCardle Seeds Inc.	Len McCardle Nick McCardle	PO Box 28, Kinkora, PE, C0B 1N0 nick@mccardlebros.ca michelle@mccardlebros.ca	1 (866) 553-5050 (902) 887-2338
Meadow Brook Farms	David Mol	426 Hwy 2, Charlottetown, PE, C1A 7N9 davidmol@live.com	(902) 628-9292
Pioneer	Colin Brown	6518 Borooklyn St, Cambridge, NS, B0P 1G0 colin.brown@corteva.com	(902) 599-3010
Secan	Phil Bailey	400-300 Terry Fox Dr, Kanata, ON, K2K 0E3 seed@secan.com www.secan.com	1 (866) 797-7874 (613) 592-8600
Semences Elite Seeds	Kevin MaCarville	PO Box 750, 123 Halifax St, Moncton, NB, E1C 8N5 kevin.mccarville@eliteseeds.ca	(902) 432-0375
Semican	Jacques Beauchesne	366, Rang 10, Plessiville, PQ, G6L 2Y2 semican@semican.ca	(819) 362-8823
Snobelen Farms Ltd	Judy Eadie	323 Havelock St, Lucknow, ON, N0G 2H0 www.snobelengrain.com jeadie@snobelenfarms.com	1 (877) 343-3630 (519) 528-2092